

大数据“掌”握浦东青年移动互联生活

共青团浦东新区委员会 青年报社 联合发布

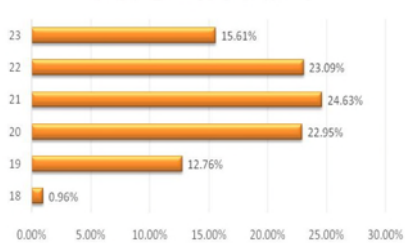
为更好地传播都市生活理念、关注白领消费轨迹和社交行为、促进浦东青年群体的健康成长与发展,共青团浦东新区委员会联合青年报社,历时数月开展浦东青年大数据生活课题调研。一键在手,尽在“掌”握——调研报告以大数据的视角深入洞察浦东青年群体生活,记录了青年在“移动互联、工作出行、居住、社交情感、娱乐购物”等方方面面的生活印记,用数据说话,引领浦东青年玩聚成长在一起。

样本描述

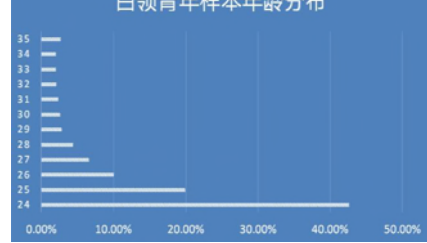
本报告提供了总计9.26万(分类统计口径)青年用户的互联网行为及位置数据进行分析,涵盖了2017年3月1日-5月10日期间各类行为数据。目前浦东新区

在校大学生年龄分布在18-23岁之间,男女性别比例为56:44。本样本所称浦东白领青年是指大学毕业后工作在浦东、年龄在24-35岁之间,男女比例为65:35。

在校大学生样本年龄分布



白领青年样本年龄分布



一、移动大冲浪

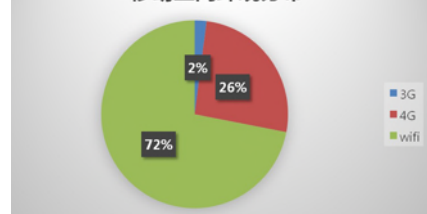
被誉为“互联网女王”的著名互联网分析师玛丽·米克尔曾断言,“移动互联网将使未来世界的一切被重新想象”。热衷拥抱新事物的青年一族,更是长期立在

“指尖新浪潮”的潮头。浦东青年的手机使用呈现哪些特征? APP百宝箱里,哪些是人气居高不下的热门软件? 让我们一“点”为快。

移动上网环境洞察

在这个移动互联时代,4G基本普及,新一代的5G也已在路上。因此当前还选择3G上网的青年人占比已然很低,只有2%;4G流量上网占比排名第二,占26%;然而选择WIFI进行移动上网还是目前最主流的方式,也符合目前“两点一线生活场景中的两点连WIFI,一线用流量”的常识。

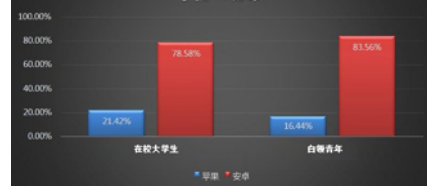
移动上网环境分布



更爱苹果还是安卓?

水果还是机器人? 这是一个问题,似乎白领青年更喜欢Google的安卓OS,基本占据总体手机市场的80%左右;而有些出乎意料的是,在校大学生使用价格更高的苹果手机的比例反而超过白领青年,也许毕业后才懂得勤俭持家吧。

手机OS分布

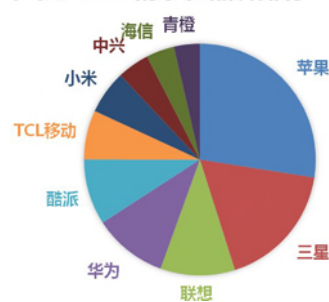


最爱的手机品牌排名

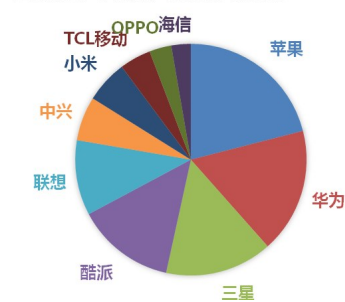
虽然在OS的比拼中苹果落于下风,在排名前十的手机品牌中苹果毫无疑问遥遥领先。

而在随后的手机品牌排名上,在校大学生和白领青年则出现了明显的分歧,前者偏爱三星,后者喜欢华为。

在校大学生的手机品牌排行TOP10



白领青年的手机品牌排行TOP10



常用的APP TOP20

每个人都在自己的手机里安装了不少的APP,而对于在校大学生来说最常用的前三位是新浪微博、QQ、微信,说实话第一名略微有些让人意外。之前一直说的

“微博已死”竟然绝处逢生,重新在大学生市场里占据了最高的关注。在APP类型上,社交、消费、视频这三类占据了绝大多数的比例。

二、职场大打拼

浦东有着国内一流的人才培养环境,无数莘莘学子和高级人才来到浦东,渴望在这片创新创业的热土上,成为职场的“明日之星”。正青春,奔前程。浦东青年的“薪

情如何? 在张江高科、金桥和陆家嘴这些工作精英聚集的区域,每天办公楼里的明灯会亮到多晚? 奋斗打拼的路上,也不要忘了给健康加油噢!

浦东青年求职薪资行业排名

对应届生来说,金融行业仍然是薪酬最高的第一名行业,两大求职网站的平均工资都在1万上下;紧随其后的是房产、广告、环保、教育等。而对于工作了5-10年的浦东

青年来说,相对应届生薪酬收入会有一个大幅度的提升。在猎聘上稳居第一的金融行业薪资相比应届生有5倍以上的跳跃,即使在51JOB上也有2倍以上的上涨。

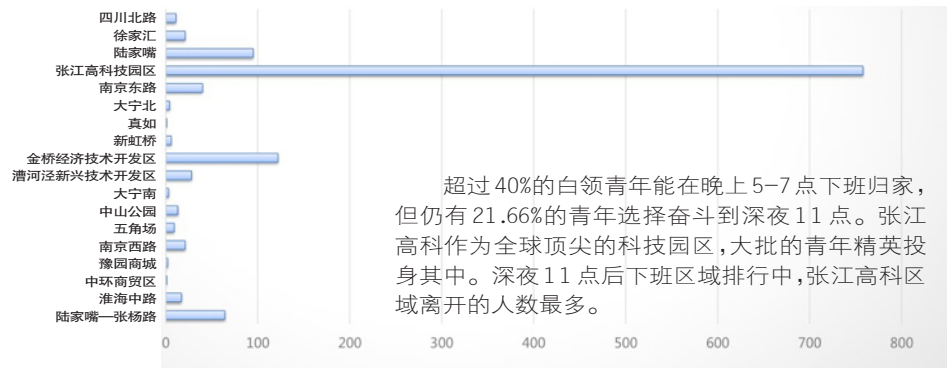
工作5-10年求职薪资行业排名(51job)



工作5-10年求职薪资行业排名(猎聘)



深夜加班区域分布



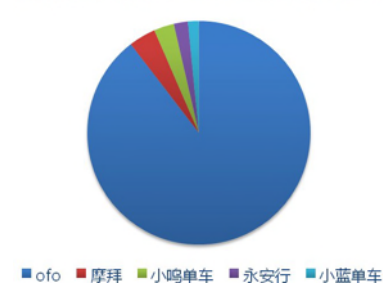
超过40%的白领青年能在晚上5-7点下班回家,但仍有21.66%的青年选择奋斗到深夜11点。张江高科作为全球顶尖的科技园区,大批的青年精英投身其中。深夜11点后下班区域排行中,张江高科技区域离开的人数最多。

共享单车各品牌APP使用排名TOP5

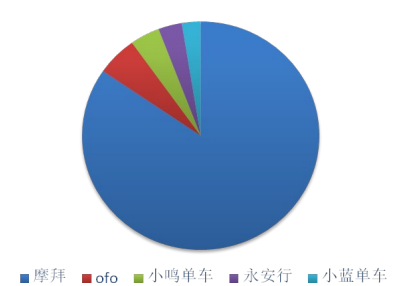
随着近年来共享单车的火爆,浦东青年们的手机里也果断安装了各色共享单车的APP。对于在校大学生来说更偏爱ofo小黄

车,而白领青年则更青睐摩拜单车。在共享单车的使用时段上,一天内13-18点是高峰期,而18-24点时段位居第二。

在校大学生共享单车APP使用排行TOP5



白领青年共享单车APP使用排行TOP5



三、缘分大都会

缘,妙不可言。20年前,汤姆·汉克斯和梅格·瑞安主演的《电子情书》,使Email成为了当时最时尚的通讯方式。时代日新月异,

如今比“伊妹儿”更便捷、更有型的通讯工具比比皆是。想知道浦东青年在交友过程中青睐哪些社交途径? 一起来感受在线的心跳。

网上社交时长分布

QQ、微信、微博,相信每个青年都非常熟悉,而令人惊讶的是大家在这些社交工具上日均所投入的时间。相比工作族而言,在校大学生更亲近QQ而非微信。有趣的是工作族的社交高频工具上还有一个以考勤打卡出名的钉钉。

各星座访问婚恋网站的排名占比

在各星座的婚恋网站访问占比上,天秤座的青年位居第一,而摩羯座排名最末。



各年龄段访问婚恋网站的分布

通过对不同年龄段人群访问婚恋网站的分析,我们发现高峰波段出现在22-25岁之间,其中的波峰在23岁。也许是社会压力的增加,现在访问婚恋网站的青年人的平均年龄有年轻化趋势。